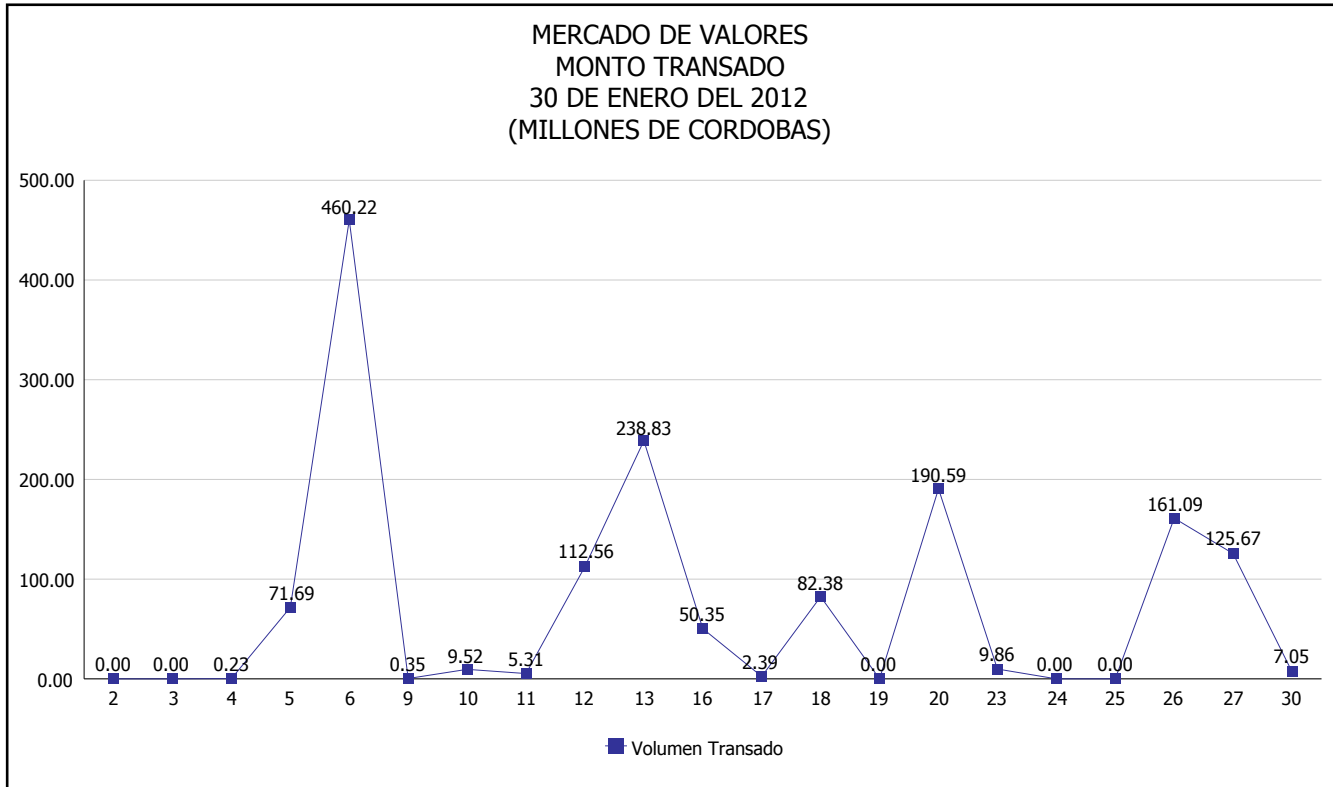


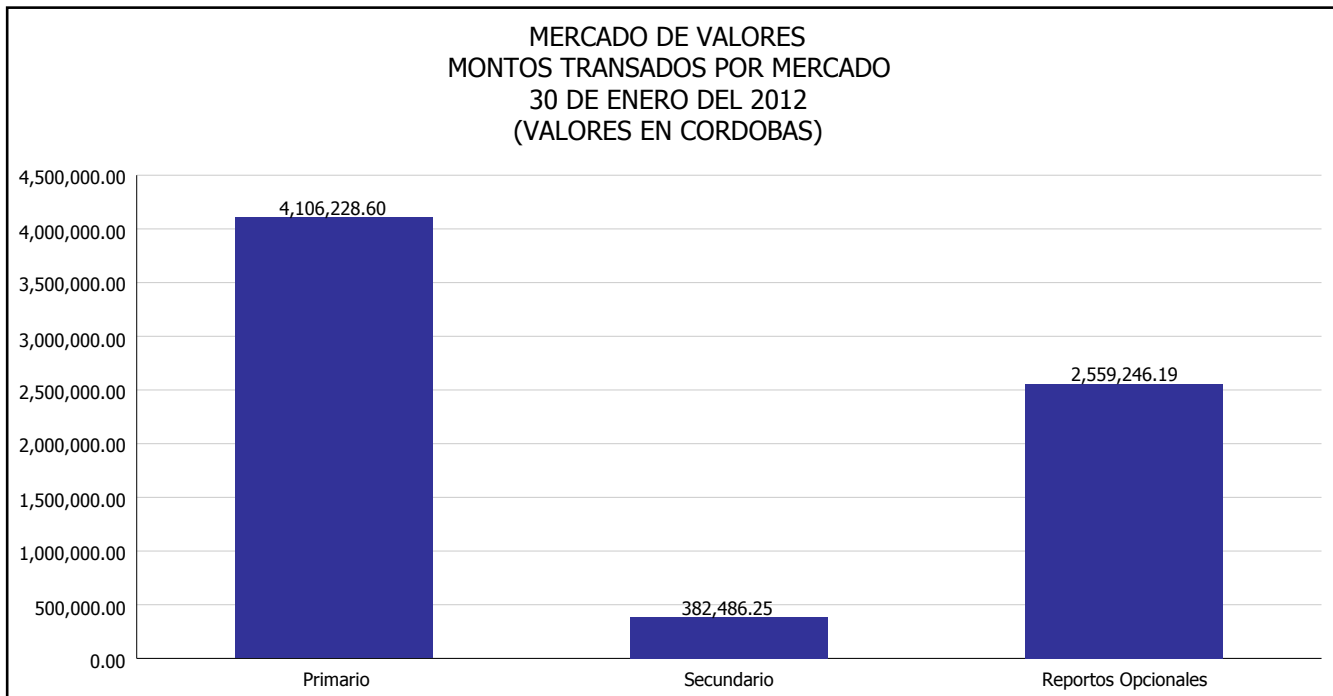


INTENDENCIA DE VALORES INFORME DIARIO MERCADO DE VALORES DE NICARAGUA

Superintendencia de Bancos y de Otras
Instituciones Financieras de Nicaragua



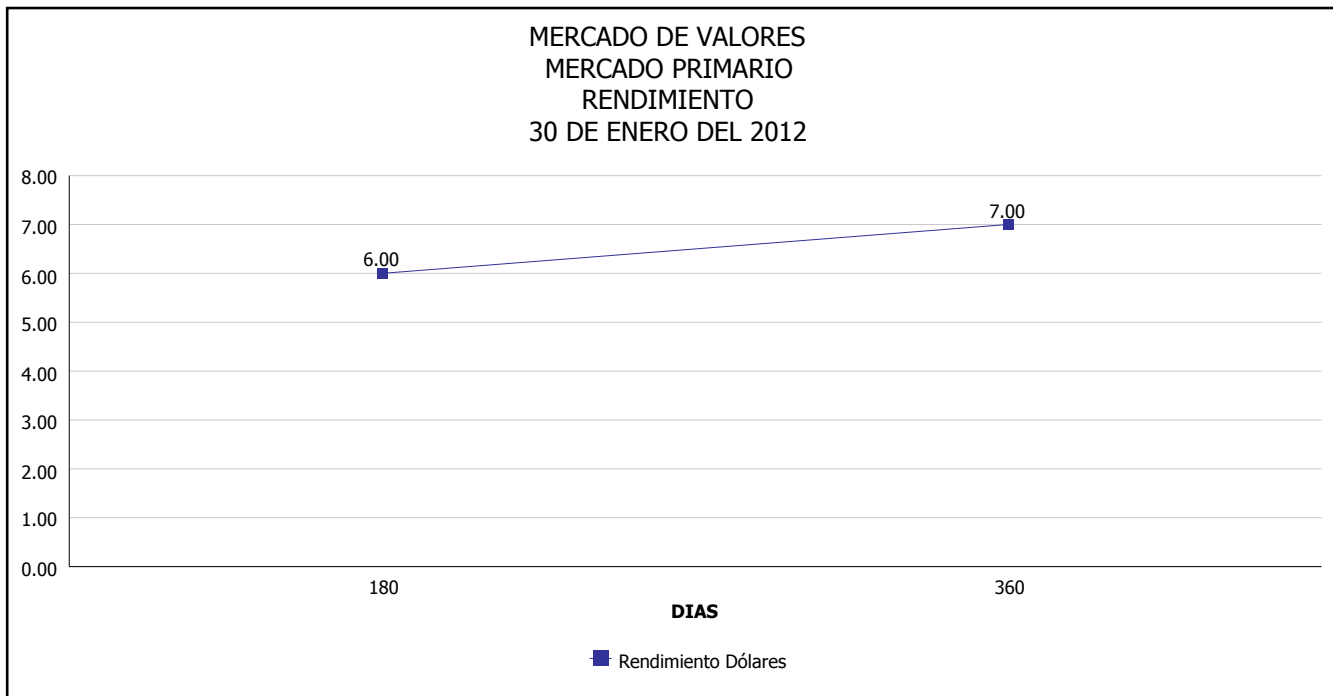
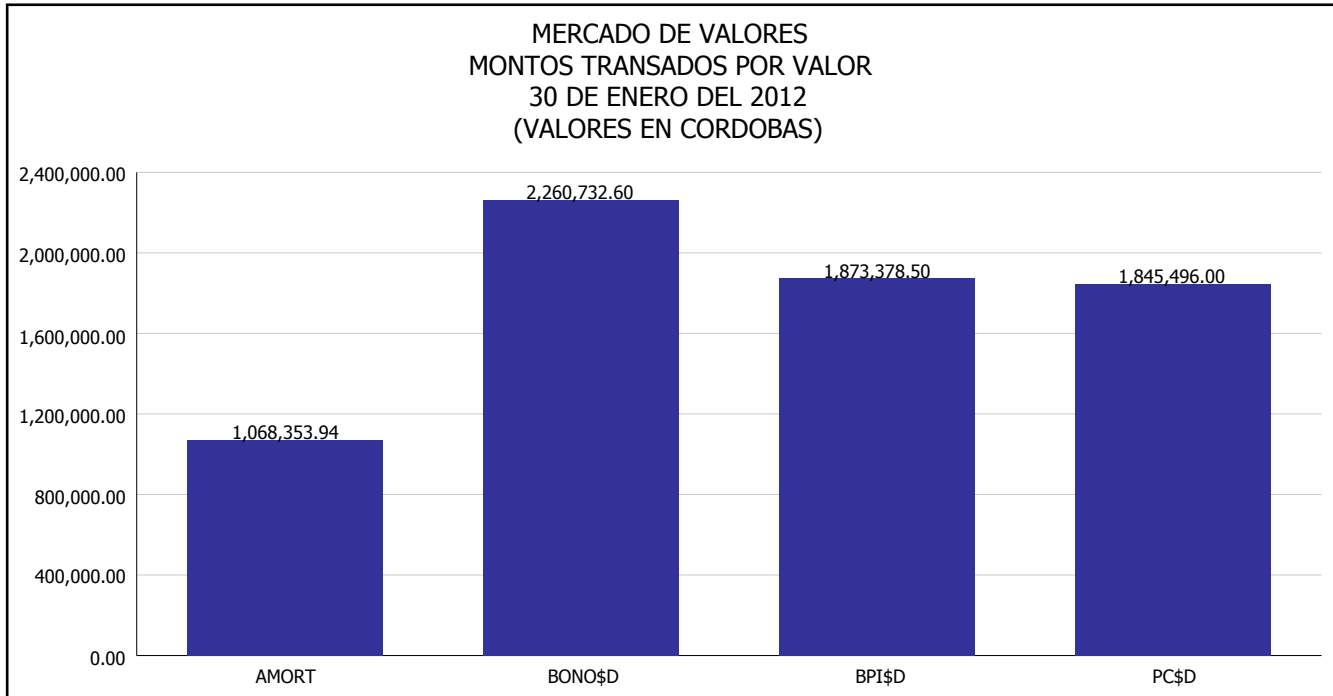
Del 2 al 30 de Enero del 2012, en el mercado de valores se han transado C\$ 1,528,099,125.26





INTENDENCIA DE VALORES INFORME DIARIO MERCADO DE VALORES DE NICARAGUA

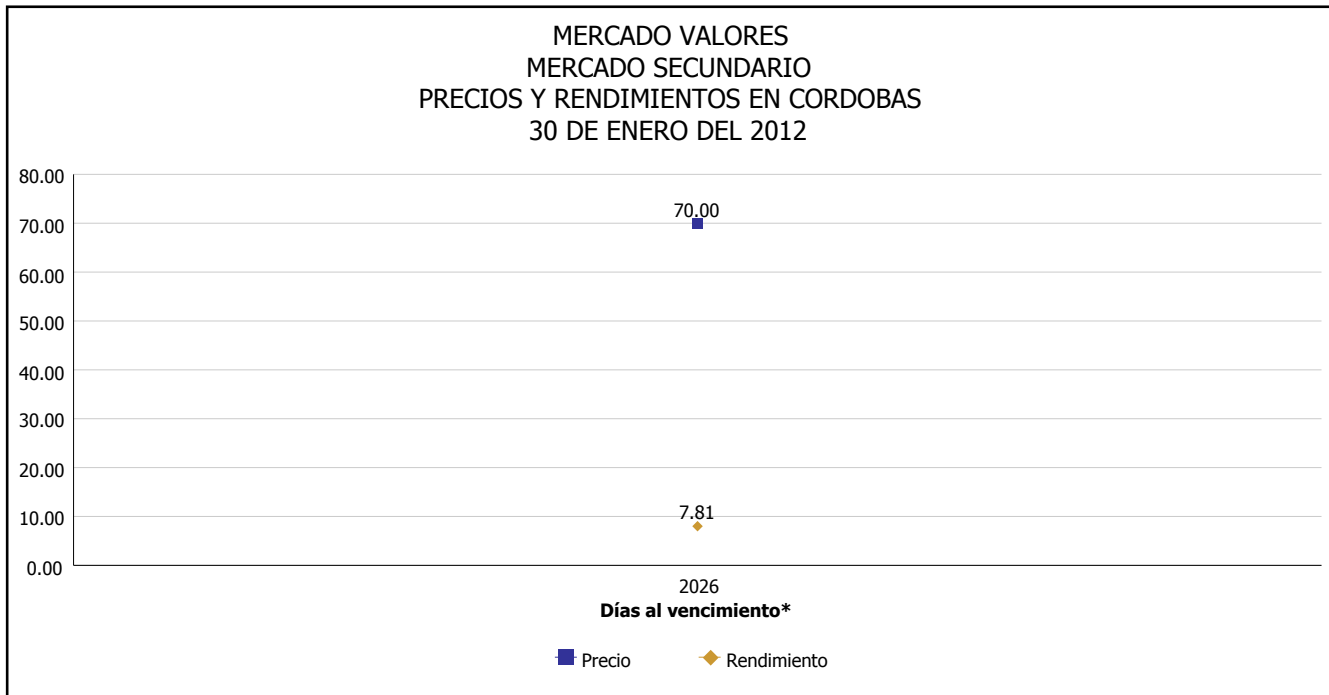
Superintendencia de Bancos y de Otras
Instituciones Financieras de Nicaragua



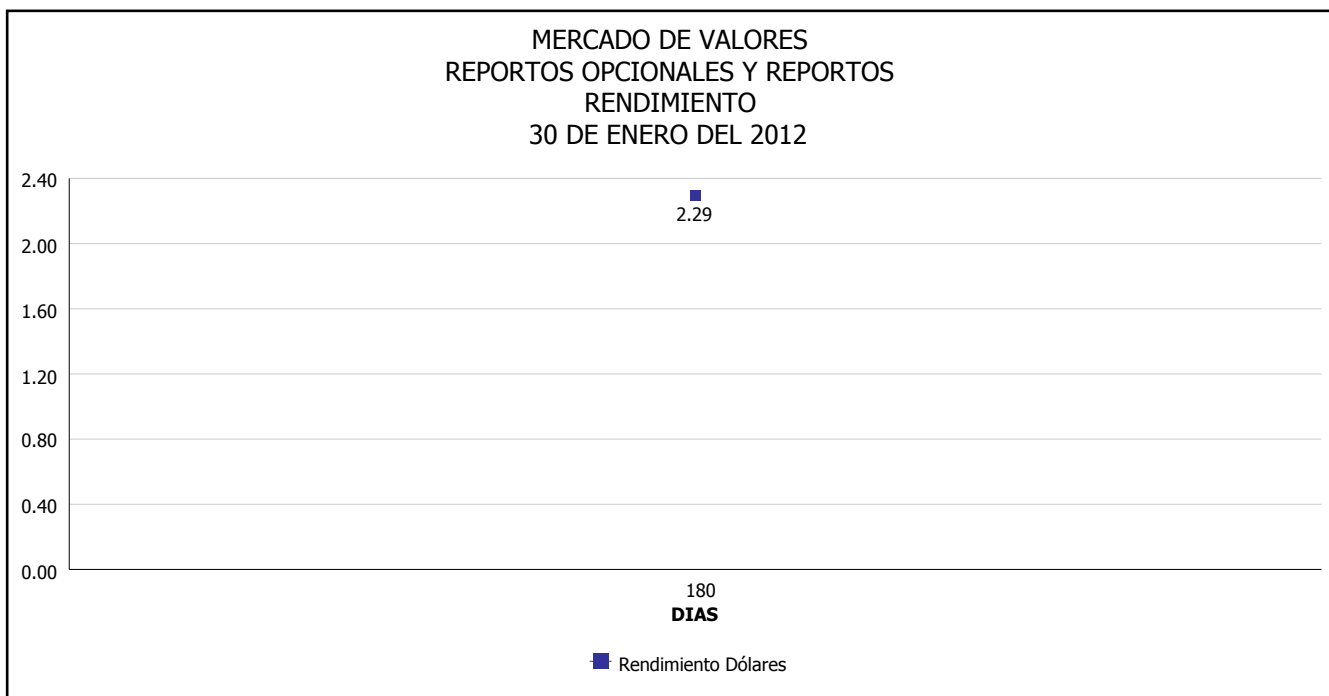


INTENDENCIA DE VALORES INFORME DIARIO MERCADO DE VALORES DE NICARAGUA

Superintendencia de Bancos y de Otras
Instituciones Financieras de Nicaragua



*Para los BPI se presentan años al vencimiento



Fuente: Bolsa de Valores de Nicaragua



Superintendencia de Bancos y de Otras
Instituciones Financieras de Nicaragua

INTENDENCIA DE VALORES INFORME DIARIO MERCADO DE VALORES DE NICARAGUA

HECHOS RELEVANTES EN MERCADOS INTERNACIONALES

Las acciones cerraron en Wall Street con un ligero descenso al estancarse las negociaciones por un canje de deuda griega, pero un repunte en la sesión vespertina recortó pérdidas y dio señales de la fuerza subyacente que el mercado muestra desde comienzos de año.

Los principales índices habían perdido más de un 1 por ciento porque las negociaciones entre el Gobierno griego y los tenedores privados de bonos por la reestructuración de los 200,000 millones de euros de deuda no llegaron a un acuerdo antes del comienzo de la cumbre de los líderes europeos.

Pero por la tarde esas pérdidas fueron recortadas marcadamente. El optimismo porque Wall Street puede dejar de lado los problemas de Europa ha impulsado las ganancias en el 2012, con un alza del S&P 500 de un 4.7 por ciento en lo que va del nuevo año.

Los administradores de fondos, algunos de los cuales no se subieron a tiempo al alza, parecen estar dispuestos a invertir cuando hay descensos intradiarios.

"Lo que hemos visto hoy es muy similar a lo que hemos visto durante la mayor parte del año hasta el momento", dijo Ryan Larson, a cargo de operaciones de valores en RBC Global Asset Management en Chicago.

"Vemos la capacidad de resistencia de los mercados estadounidenses y creo que ese es un tema que hemos visto durante el 2012", agregó.

"Estados Unidos parece estar lenta, muy lentamente, en las primeras etapas de un desacoplamiento respecto de la zona euro", dijo.

INDICES	PRINCIPALES INDICES BURSATILES EE-UU		VARIACIONES	
	CIERRE DEL DIA		ABSOLUTA	RELATIVA
Dow Jones	12,734.63	12,653.72	6.74	0.05%
Nasdaq	2,805.28	2,811.94	4.61	0.25%
S&P	1,318.45	1,313.02	3.31	0.25%